

Министерство науки и высшего образования РФ Ульяновский государственный университет	Форма	
Ф-Программа практической подготовки при проведении практики		

УТВЕРЖДЕНО

решением Ученого совета Института медицины,
экологии и физической культуры УлГУ
от «16» мая 2024 г., протокол №9/260.

Председатель Машин В.В./
(подпись, расшифровка подписи)
«16» мая 2024 г.



ПРОГРАММА ПРАКТИКИ

Практика	Помощник врача стационарного учреждения
Способ и форма проведения	Стационарная, непрерывно
Факультет	Медицинский
Кафедра	факультетской терапии
Курс	IV

Направление (специальность) 31.05.01 «Лечебное дело»
код направления (специальности), полное наименование

Профиль (специализация) _____ - _____
полное наименование

Форма обучения очная
очная, заочная, очно-заочная (указать только те, которые реализуются)

Дата введения в учебный процесс УлГУ: « 01 » сентября 2024 г.


Программа актуализирована на заседании кафедры: протокол № ___ от ___ 20___ г.


Программа актуализирована на заседании кафедры: протокол № ___ от ___ 20___ г.

Программа актуализирована на заседании кафедры: протокол № ___ от ___ 20___ г.

Сведения о разработчиках:

ФИО	Кафедра	Должность, ученая степень, звание
Гимаев Р.Х.	Факультетской терапии	д.м.н., профессор

СОГЛАСОВАНО	
Заведующий выпускающей кафедрой госпитальной терапии	
 Подпись	/ Визе-Хрипунова М.А. / ФИО
« <u>12</u> » <u>мая</u> <u>2024</u> г.	

Министерство науки и высшего образования РФ Ульяновский государственный университет	Форма	
Ф-Программа практической подготовки при проведении практики		

1. ЦЕЛИ И ЗАДАЧИ ПРАКТИКИ

Цели прохождения практики: формирование и закрепление общепрофессиональных и профессиональных компетенций, изучение организации работы стационара, овладение основными видами деятельности врача-терапевта, врача-хирурга и врача-акушера-гинеколога стационарного учреждения.

Задачи прохождения практики:

1. Ознакомиться со структурой и организацией работы стационаров терапевтического, хирургического и акушерско-гинекологического профиля;
2. Ознакомиться с основными показателями деятельности стационара, нормативно-правовой документацией, регламентирующей работу ЛПУ.;
3. Изучить функциональные обязанности врача, работающего в условиях стационара;
4. Изучить тактические, правовые и организационные вопросы работы врача стационара;
5. Ознакомление с заполнением и ведением медицинской документации (истории болезни, листков нетрудоспособности, направление на МСЭК, рецепт, лист врачебных назначений, выписной эпикриз)
6. Освоение основных этапов лечебно-диагностической работы с пациентами в условиях стационара, в процессе самостоятельной врачебной деятельности при контроле и коррекции ее преподавателем, ведущим практические занятия.
7. Усвоение и закрепление практических умений и навыков на манекене и у постели больного.
8. Формирование умения поставить и обосновать клинический диагноз, провести дифференциальную диагностику основного и сопутствующих заболеваний.
9. Освоить применение различных реабилитационных мероприятий;
10. Изучить показания к оперативному лечению;
11. Овладеть техникой неотложной помощи пациентам;
12. Проведение санитарно-просветительской работы среди пациентов.

В ходе прохождения практики должны использоваться, конкретизироваться и пополняться все теоретические знания, практические умения и навыки, полученные студентами при изучении клинических дисциплин терапевтического профиля на занятиях в течение всего учебного года на кафедрах акушерства-гинекологии, факультетской терапии и хирургии (7-8 семестры).


2. МЕСТО ПРАКТИКИ В СТРУКТУРЕ ОПОП

Программа практики «Помощник врача стационарного учреждения» относится к обязательной части производственной практики Б2.О.11(П) и проходит в восьмом семестре согласно ФГОС ВО и Рабочего учебного плана специальности 31.05.01 «Лечебное дело», утвержденного ректором Ульяновского государственного университета (приказ № 988 от 12.08.2020).

Требования к входным знаниям, умениям и компетенциям студентов, необходимые для изучения дисциплины формируются:

-при изучении дисциплин гуманитарного, социального и экономического цикла: философия, биоэтика, история медицины, психология и педагогика, правоведение латинский язык;

-при изучении дисциплин математического, естественнонаучного цикла: физика и математика; медицинская информатика; химия; биология; биохимия; анатомия человека, топографическая анатомия; патологическая анатомия, клиническая патологическая

Министерство науки и высшего образования РФ Ульяновский государственный университет	Форма	
Ф-Программа практической подготовки при проведении практики		

анатомия; гистология, эмбриология, цитология; нормальная физиология; патофизиология; микробиология, вирусология; фармакология; иммунология;

- при изучении дисциплин профессионального цикла: гигиена; общественное здоровье и здравоохранение, экономика здравоохранения; эпидемиология; медицинская реабилитация; клиническая фармакология; пропедевтика внутренних болезней; факультетская терапия; дерматовенерология; общая хирургия, хирургические болезни; педиатрия; лучевая терапия и лучевая диагностика, инфекционные болезни, фтизиопульмонология, поликлиническая терапия, профессиональные болезни, офтальмология, акушерство и гинекология, ЛОР болезни, госпитальная терапия, эндокринология, анестезиология, реанимация, интенсивная терапия, онкология, травматология, поликлиническая терапия;


- различные виды практик после 1-3 курсов: уход за терапевтическими и хирургическими больными, помощник младшего медицинского персонала, помощник палатной медицинской сестры, помощник процедурной медицинской сестры.

Изучение раздела является предшествующим для дисциплин: госпитальная терапия, эндокринология; инфекционные болезни; фтизиатрия; поликлиническая терапия. Практика является предшествующим разделом для государственной итоговой аттестации студентов.


3. ПЕРЕЧЕНЬ ПЛАНИРУЕМЫХ РЕЗУЛЬТАТОВ ОБУЧЕНИЯ ПРИ ПРОХОЖДЕНИИ ПРАКТИКИ СТУДЕНТОВ, СООТНЕСЕННЫХ С ПЛАНИРУЕМЫМИ РЕЗУЛЬТАТАМИ ОСВОЕНИЯ ОПОП

В результате прохождения производственной практики «Помощник врача стационарного учреждения» формируются следующие компетенции: ОПК5, ПК1, ПК2.


Индекс и наименование реализуемой компетенции	Перечень планируемых результатов прохождения практики, соотнесенных с индикаторами достижения компетенций
ОПК -5 – способен оценивать морфофункциональные, физиологические состояния и патологические процессы в организме человека для решения профессиональных задач	Знать: строение, топографию и развитие клеток, тканей, органов и систем организма во взаимодействии с их функцией в норме и патологии, особенности организменного и популяционного уровней организации жизни; анатомо-физиологические, возрастно-половые и индивидуальные особенности строения и развития здорового и большого организма; строение человеческого тела во взаимосвязи с функцией и топографией систем и органов, функциональные системы организма человека, их регуляция и саморегуляция при воздействии с внешней средой в норме и патологии; физико-химическую сущность процессов, происходящих в живом организме на молекулярном, клеточном, тканевом и органном уровнях; основные закономерности развития и жизнедеятельности организма на основе структурной организации клеток, тканей и органов; гисто-функциональные особенности тканевых элементов, методы их исследования; классификацию, морфологию и физиологию микроорганизмов и вирусов, их влияние на здоровье человека, методы микробиологической диагностики, применение основных антибактериальных, противовирусных и биологических препаратов; устройство микробиологической лаборатории и правила; принципы классификации микроорганизмов, особенности строения и жизнедеятельности; методы выделения чистых культур аэробных и анаэробных бактерий и методы культивирования

Министерство науки и высшего образования РФ Ульяновский государственный университет	Форма	
Ф-Программа практической подготовки при проведении практики		

	<p>вирусов; основы генетики микроорганизмов; сущность биотехнологии, понятия и принципы генетической инженерии, препараты, полученные генно-инженерными методами; основные понятия и проблемы биосферы и экологии, феномен паразитизма и биоэкологические заболевания; функциональные системы организма человека, их регуляция и саморегуляция при воздействии с внешней средой в норме и патологии; структурные и функциональные основы болезней и патологических процессов, причины, основные механизмы развития и исходов типовых патологических процессов, нарушений функций органов и систем; - структуру и функции иммунной системы человека, ее возрастные особенности, клеточно-молекулярные механизмы развития и функционирования иммунной системы, основные этапы, типы, генетический контроль иммунного ответа, методы иммунодиагностики; методы оценки иммунного статуса, показания и принципы его оценки, иммунопатогенез, методы диагностики основных заболеваний иммунной системы человека, виды и показания к применению иммуноотропной терапии; общие закономерности происхождения и развития жизни, антропогенез и онтогенез человека; основные закономерности развития и жизнедеятельности организма на основе структурной организации клеток, тканей и органов; понятия этиологии, патогенеза, морфогенеза, патоморфоза болезни, нозологии, принципы классификации болезней, основные понятия общей нозологии; роль причинных факторов и болезнетворных условий в возникновении типовых патологических процессов и болезней; первичные патологические реакции; развитие причинно-следственных связей в патологии целого организма; значение реактивности организма в возникновении, развитии и исходе типовых патологических процессов и болезней; закономерности патогенеза и саногенеза типовых патологических процессов и болезней; стадийность развития типовых патологических процессов и болезней, их осложнения и исходы; синдромы и симптомы наиболее распространённых заболеваний; этиотропный, патогенетический и симптоматический принципы лечения типовых патологических процессов и болезней.</p> <p>Уметь: пользоваться учебной, научной, научно-популярной литературой, сетью Интернет для профессиональной деятельности; пальпировать на человеке основные костные ориентиры, обрисовать топографические контуры органов и основных сосудистых и нервных стволов; объяснить характер отклонений в ходе развития, которые могут привести к формированию вариантов аномалий и пороков; пальпировать на человеке основные костные ориентиры, обрисовать топографические контуры органов и основных сосудистых и нервных стволов; визуально оценивать и протоколировать изменения в органах и тканях трупа, обосновывать характер патологического процесса и его клинические проявления; дать заключение о причине смерти и сформулировать патологоанатомический диагноз; пользоваться физическим, химическим и биологическим оборудованием;</p>
--	---

Министерство науки и высшего образования РФ Ульяновский государственный университет	Форма	
Ф-Программа практической подготовки при проведении практики		

	<p>работать с увеличительной техникой (микроскопами, оптическими и простыми лупами); давать гистофизиологическую оценку состояния различных клеточных, тканевых и органных структур; описать морфологические изменения изучаемых макроскопических, микроскопических препаратов и электроннограмм; интерпретировать результаты наиболее распространенных методов функциональной диагностики, применяемых для выявления патологии крови, сердца и сосудов, легких, почек, печени и других органов и систем; распознавать изменения структуры клеток, тканей и органов в связи с различными физиологическими и защитно-приспособительными реакциями организма. оценивать результаты электрокардиографии; спирографии; термометрии; гематологических показателей; отличать в сыворотке крови нормальные значения уровней метаболитов (глюкозы, мочевины, билирубина, мочевой кислоты, молочной и пировиноградной кислот и др.), читать протеинограмму и объяснять причины различий; трактовать данные энзимологических исследований сыворотки крови; объяснять механизмы развития и проявления заболеваний, а также механизмы действия различных принципов лечения и профилактики. регистрировать ЭКГ у экспериментальных животных и человека, определять по данным ЭКГ основные виды аритмий, признаки ишемии и инфаркта миокарда; проводить цитологическую оценку воспалительного экссудата и определение фагоцитарной активности; подсчитывать и анализировать лейкоцитарную формулу; по данным гемограммы формулировать регистрировать и анализировать показатели коагулограммы; применять основные антибактериальные, противовирусные и биологические препараты; оценивать возможные проявления при передозировке лекарственных средств и способы их устранения; морфологические изменения изучаемых макроскопических, микроскопических препаратов и электроннограмм; определять и оценивать результаты электрокардиографии; спирографии; термометрии; гематологических показателей; отличать в сыворотке крови нормальные значения уровней метаболитов (глюкозы, мочевины, билирубина, мочевой кислоты, молочной и пировиноградной кислот и др.) от патологически измененных, читать протеинограмму и объяснять причины различий; трактовать данные энзимологических исследований сыворотки крови; диагностировать возбудителей паразитарных заболеваний человека на препарате, слайде, фотографии; проводить микробиологическую и иммунологическую диагностику; анализировать вопросы общей патологии и современные теоретические концепции и направления в медицине; характеризовать и оценить уровни организации иммунной системы человека, оценить медиаторную роль цитокинов; обосновать необходимость клинко-иммунологического обследования больного, интерпретировать результаты оценки иммунного статуса по тестам I-го уровня; интерпретировать результаты основных диагностических аллергологических проб; обосновать необходимость применения иммунокорригирующей терапии; пальпировать на человеке основные костные ориентиры,</p>
--	--

Министерство науки и высшего образования РФ Ульяновский государственный университет	Форма	
Ф-Программа практической подготовки при проведении практики		

	<p>обрисовать топографические контуры органов и основных сосудистых и нервных стволов; объяснить характер отклонений в ходе развития, которые могут привести к формированию вариантов аномалий и пороков.</p> <p>Владеть: методами оценки анатомических, физиологических и патологических состояний пациента; методами физикального обследования пациента.</p>
<p>ПК – 1 Готовность к участию в оказании скорой медицинской помощи при состояниях, требующих срочного медицинского вмешательства</p>	<p>Знать: основные причины возникновения состояний, требующих срочного медицинского вмешательства, в акушерско-гинекологической, терапевтической и хирургической практике, их дифференциальную диагностику, а также тактику оказания скорой медицинской помощи при таких состояниях</p> <p>Уметь: оказывать скорую медицинскую помощи при состояниях, требующих срочного медицинского вмешательства, в акушерско-гинекологической, терапевтической и хирургической практике</p> <p>Владеть: алгоритмами оказания скорой медицинской помощи в акушерско-гинекологической, терапевтической и хирургической практике при угрожающих состояниях</p>
<p>ПК – 2 Готовность к сбору и анализу жалоб пациента, данных его анамнеза, результатов осмотра, лабораторных, инструментальных, патолого-анатомических и иных исследований в целях распознавания состояния или установления факта наличия или отсутствия заболевания</p>	<p>Знать:</p> <ul style="list-style-type: none"> -методы диагностики, диагностические возможности методов непосредственного исследования больного терапевтического, хирургического и акушерско-гинекологического профиля; -современные методы клинического, лабораторного, инструментального обследования больных (включая эндоскопические, рентгенологические методы, ультразвуковую диагностику); <p>Уметь:</p> <ul style="list-style-type: none"> -определить статус пациента: собрать анамнез, провести опрос пациента и/или его родственников, провести физикальное обследование пациента (осмотр, пальпация, аускультация); -провести первичное обследование систем и органов: дыхательной, сердечно-сосудистой, крови и кроветворных органов, пищеварительной, эндокринной и мочевыделительной; -наметить объем дополнительных исследований в соответствии с прогнозом болезни, для уточнения диагноза и получения достоверного результата; <p>Владеть:</p> <ul style="list-style-type: none"> -методами общеклинического объективного обследования (расспрос, осмотр, пальпация, перкуссия, аускультация) при заболеваниях внутренних органов; -интерпретацией результатов лабораторных, инструментальных методов диагностики при патологии внутренних органов

4. МЕСТО И СРОКИ ПРОХОЖДЕНИЯ ПРАКТИКИ

Производственная практика проводится на клинических базах ИМЭиФКУлГУ – в лечебно-профилактических учреждениях Ульяновской области. Клинические базы обладают необходимым кадровым и научно-техническим потенциалом, отвечающим требованиям ФГОС ВО. Основная деятельность лечебно-профилактических учреждений

Министерство науки и высшего образования РФ Ульяновский государственный университет	Форма	
Ф-Программа практической подготовки при проведении практики		

обеспечивает объекты и профессиональную деятельность выпускникам по направлению подготовки специальности 31.05.01 «Лечебное дело».

Производственная практика «Помощник врача стационара» акушерско-гинекологического, терапевтического, хирургического профиля проходит на базах:

- ГУЗ «Областная клиническая больница №1» г. Ульяновск, ул. III Интернационала, д.20
- ГУЗ «Центральная клиническая медико-санитарная часть» г. Ульяновск, ул. Лихачева, д.12
- ГУЗ «Центральная городская клиническая больница» г. Ульяновск, ул. Оренбургская, 27
- ГУЗ «Ульяновский областной клинический центр специализированных видов медицинской помощи» г. Ульяновск, ул. Рылеева, 30
- ГУЗ «Ульяновский областной госпиталь ветеранов войн», г. Ульяновск, ул. Кузнецова, д.26
- ГУЗ УОКДБ Перинатальный центр «Мама», г. Ульяновск, ул. Радищева д.48
- ГУЗ «Городская клиническая больница №1», г. Ульяновск, пр-т Врача Сурова, д.4

Часть практических умений и навыков предварительно осваивается в симуляционном классе ИМЭиФКУлГУ перед распределением студентов по клиническим базам. Проведение производственной практики осуществляется при непосредственном курировании сотрудниками кафедры акушерства и гинекологии, кафедры факультетской хирургии, кафедры факультетской терапии.


Сроки прохождения производственной практики, в соответствии с календарным учебным графиком: 8 семестр.

5. ОБЩАЯ ТРУДОЕМКОСТЬ ПРАКТИКИ


Объем практики		Продолжительность практики
з.е.	часы	недели
6	216	4

6. СТРУКТУРА И СОДЕРЖАНИЕ ПРАКТИКИ


№ п/п	Разделы (этапы) прохождения практики	Виды работ на практике, включая самостоятельную работу обучающихся	Трудоемкость (в часах)	Объем часов контактной работы обучающегося с преподавателем	Формы текущего контроля
1.	Организация работы в отделениях стационара	Проведение организационно-методического собрания со студентами, подготовка их к прохождению летней производственной практики. Подготовительный этап включает вводный инструктаж	2	2	Запись в журнале посещений. Личная подпись в журнале инструктаж а по технике безопасности и Дневник практики

Министерство науки и высшего образования РФ Ульяновский государственный университет	Форма	
Ф-Программа практической подготовки при проведении практики		

		по технике безопасности. Распределение потоков по отделениям. Составление графика работы и дежурств. Знакомство со всеми подразделениями стационара. Распределение заданий для самостоятельной работы.			
2		Лекция: Профилактика ВИЧ инфекции в условиях работы стационара.	4	2	Запись в журнале посещений
3.	Симуляционный класс	Отработка практических навыков на манекенах-симуляторах роженицы, акушерско-гинекологического, терапевтического и хирургического профиля	20	6	Дневник практики
4.	Оказание лечебно-профилактической помощи взрослому населению в условиях отделений стационаров	1. Первичный осмотр пациентов, ведение медицинской документации (под контролем врача). 2. Ежедневная курация пациентов под контролем врача-ординатора данного отделения, заведующего отделением и руководителя производственной практики. 3. Ведение медицинской документации (история болезни, этапные и выписные эпикризы, дневники курации).	54	6	Дневник практики

Министерство науки и высшего образования РФ Ульяновский государственный университет	Форма	
Ф-Программа практической подготовки при проведении практики		

		4. Присутствие в операционных отделениях: работа в операционной, ассистирование на операциях; проведение перевязок, медицинских манипуляций, дренирование. Заполнение протоколов операций. 5. Санитарно-просветительская работа – беседа с пациентами ежедневно или оформление санитарного бюллетеня. 6. Оформление дневников практики			
5.	Работа в отделениях функциональной диагностики	Участие в проведении диагностических тестов и функциональных исследований, интерпретация результатов исследований, ведение медицинской документации под руководством врача. Участие в ультразвуковых исследованиях, КТ и МРТ.	56	4	Дневник практики
6.	Оказание неотложной помощи пациентам в стационарных условиях	.Оказание неотложной помощи в отделениях приемного покоя. Участие в работе палат интенсивной терапии. Составление списка лекарственных средств для оказания неотложной помощи. Оформление медицинской документации.	34	2	Дневник практики

Министерство науки и высшего образования РФ Ульяновский государственный университет	Форма	
Ф-Программа практической подготовки при проведении практики		

7.	Научно-исследовательская работа	Написание реферата	22	2	Реферат
8.	Подведение итогов	1. Оформление дневника по практике.	16	-	Дневник практики
		2. Собеседование по вопросам дифференцированного зачета	8		
9.		Итого:	216	24	

7. НАУЧНО-ИССЛЕДОВАТЕЛЬСКИЕ И НАУЧНО-ПРОИЗВОДСТВЕННЫЕ ТЕХНОЛОГИИ, ИСПОЛЬЗУЕМЫЕ НА ПРАКТИКЕ

Научно-исследовательская работа студента направлена на комплексное формирование общепрофессиональных и профессиональных компетенций в соответствии с требованиями ФГОС ВО.

В данном разделе обучения студенты могут:

- изучать специальную медицинскую литературу и другую научно-техническую информацию о достижениях отечественной и зарубежной науки и техники в медицинской области знаний (см. список литературы), оформить реферат;
- участвовать в проведении научных исследований (студенты – члены студенческого научного кружка кафедры);
- осуществлять сбор, обработку, анализ и систематизацию научно-технической информации по теме (заданию).

8. ФОРМА ПРОМЕЖУТОЧНОЙ АТТЕСТАЦИИ ПО ИТОГАМ ПРАКТИКИ

Работа студента в клинике контролируется куратором кафедры, лечащим врачом и заведующим отделением. Текущий контроль осуществляется врачом ординатором, заведующим отделением и куратором кафедры, ответственным за практику. Контроль включает в себя совместные обходы больных, обсуждения полученных результатов обследования больного, назначения лечения, проверки правильности и регулярности заполнения дневника практики.

Дневник пишется ежедневно и заверяется подписью и личной печатью врача или руководителя практики от ЛПУ, а отчет и характеристика – заместителем главного врача по лечебной части ЛПУ. По окончании практики дневник, отчет по практике и характеристика руководителя практики от ЛПУ заверяется печатью лечебного учреждения.

В конце каждой ежедневной записи в дневнике студент отражает количество выполненных за день практических манипуляций и навыков и степень их освоения – наблюдал, принимал участие или выполнил самостоятельно (под контролем врача).

Отдельными записями в дневнике оформляется *отчет о дежурстве*, дата которого должна полностью соответствовать графику прохождения практики, заверенному подписями куратора кафедры и заместителя главного врача по лечебной части ЛПУ. В разделе «Индивидуальное задание» необходимо заполнить тему НИРС (реферата).

Министерство науки и высшего образования РФ Ульяновский государственный университет	Форма	
Ф-Программа практической подготовки при проведении практики		

Куратором при контроле работы студентов оцениваются правильность оформления дневника, ведения медицинской документации, знание МКБ-Х, клинических классификаций, стандартов оказания медицинской помощи, клинических рекомендаций, клинические навыки и мышление студентов, проведение санитарно-просветительской работы и освоение практических навыков.

В **итоговой характеристике**, заполняемой в последний день прохождения практики, лечащим врачом или руководителем практики от ЛПУ отмечаются профессиональные и личностные качества студента, уровень освоения навыков и умений, его коммуникационные данные. Характеристику с датой визирует своей подписью и печатью ЛПУ заместитель главного врача по лечебной части ЛПУ или заведующим отделением стационаров хирургического, терапевтического, акушерского-гинекологического профиля.

Отчет по производственной практике в дневнике по практике заполняется по итогам производственной практики, представляет собой цифровые данные в виде сводной таблицы освоенных практических умений и навыков с указанием количества выполненных манипуляций (всего за период практики) и степени их освоения – присутствовал (наблюдал), принимал участие, выполнил самостоятельно (под контролем врача). Отчет должен быть подписан лично студентом, заместителем главного врача по лечебной части ЛПУ и куратором кафедры. Подписи должны иметь расшифровки. Отчет заверяется печатью ЛПУ.

Итоговый зачет с оценкой по производственной практике проводится в последний день прохождения практики согласно утвержденному расписанию, доведенному до сведения студентов. К зачету допускаются лишь студенты, освоившие рекомендуемый перечень практических манипуляций, предоставившие дневник и реферат. По итогам дифференцированного зачета выставляется отметка по 4-х бальной шкале – «отлично», «хорошо», «удовлетворительно» или «неудовлетворительно».

По итогам аттестации в итоговую ведомость выставляется отметка.

По завершении производственной практики руководитель практики от кафедры оформляет отчет по практике и представляет его базовому руководителю производственной практики в УлГУ.

9. УЧЕБНО-МЕТОДИЧЕСКОЕ И ИНФОРМАЦИОННОЕ ОБЕСПЕЧЕНИЕ ПРАКТИКИ

а) Список рекомендуемой литературы:

основная

1. Мартынов А.И. Внутренние болезни: Т. I. : учебник / А.И. Мартынов, Ж.Д. Кобалав, С.В. Моисеев; Мартынов А.И.; Кобалав Ж.Д.; Моисеев С.В. - Москва : ГЭОТАР-Медиа, 2021. - 784 с. - ISBN9785970458860.. - Текст:электронный // ЭБС "Консультант студента": [сайт]. - URL: <https://www.studentlibrary.ru/book/ISBN9785970458860.html>.
2. Мартынов А.И. Внутренние болезни: Т. I. : учебник / А.И. Мартынов, Ж.Д. Кобалав, С.В. Моисеев; Мартынов А.И.; Кобалав Ж.Д.; Моисеев С.В. - Москва : ГЭОТАР-Медиа, 2021. - 784 с. - ISBN9785970458860.. - Текст:электронный // ЭБС "Консультант студента": [сайт]. - URL: <https://www.studentlibrary.ru/book/ISBN9785970458877.html>.
3. Мерзликин, Н. В. Хирургические болезни. В 2 томах. Том. 1. : учебник / под ред. Н.В. Мерзликин, Н. А. Бражникова, Б. И. Алперович, В. Ф. Цхай. - Москва : ГЭОТАР-

Министерство науки и высшего образования РФ Ульяновский государственный университет	Форма	
Ф-Программа практической подготовки при проведении практики		

- Медиа, 2021. - 360 с. - ISBN 978-5-9704-5852-5. - Текст : электронный // ЭБС "Консультант студента" : [сайт]. - URL : <https://www.studentlibrary.ru/book/ISBN9785970458525.html>.
4. Радзинский В. Е. Гинекология: учебник / под ред. Радзинский В. Е., Фукс А. М. - Москва : ГЭОТАР-Медиа, 2020. - 896 с. - ISBN 978-5-9704-5799-3. - Текст : электронный // ЭБС "Консультант студента" : [сайт]. - URL : <https://www.studentlibrary.ru/book/ISBN9785970457993.html>

ДОПОЛНИТЕЛЬНАЯ

1. Денисов, И. Н. Общая врачебная практика. В 2 т. Т. 1 : национальное руководство / под ред. акад. РАМН И. Н. Денисова, проф. О. М. Лесняк. - Москва : ГЭОТАР-Медиа, 2018. - 976 с. - ISBN 978-5-9704-4164-0. - Текст : электронный // URL : <https://www.rosmedlib.ru/book/ISBN9785970441640.html>
2. Арутюнов Г.П. Внутренние болезни: избранные лекции : учебное пособие / Г.П. Арутюнов, А.Г. Арутюнов; - Москва : ГЭОТАР-Медиа, 2021. - 528 с. - ISBN9785970464076.html. - Режим доступа: ЭБС "Консультант врача"; - Текст : электронный // URL : <https://www.rosmedlib.ru/book/ISBN9785970464076.html>.
3. Каптильный, В. А. Акушерство и гинекология. Практические навыки и умения с фантомным курсом : учеб. пособие / В. А. Каптильный, М. В. Беришвили, А. В. Мурашко ; под ред. А. И. Ищенко. - Москва : ГЭОТАР-Медиа, 2018. - 400 с. - 392 с. - ISBN 978-5-9704-4453-5. - Текст : электронный // ЭБС "Консультант студента" : [сайт]. - URL : <https://www.studentlibrary.ru/book/ISBN9785970444535.html>
4. Савельев В.С., Хирургические болезни. В 2 т. Том 2 : учебник / под ред. В. С. Савельева, А. И. Кириенко. - 2-е изд., перераб. и доп. - М. : ГЭОТАР-Медиа, 2017. - 688 с. - ISBN978-5-9704-3999-9 - Текст : электронный // ЭБС "Консультант студента" : [сайт]. - URL: <http://www.studentlibrary.ru/book/ISBN9785970439999.html>
5. Пряхин В.Ф. Лечение пациентов хирургического профиля : учебник / В.Ф. Пряхин, В.С. Грошилин; Пряхин В.Ф.; Грошилин В.С. - Москва : ГЭОТАР-Медиа, 2020. - 608 с. - ISBN9785970452837. - Режим доступа: ЭБС "Консультант студента" URL : <http://www.studentlibrary.ru/book/ISBN9785970452837.html>
6. Кончаловский М. П. Внутренние болезни. Избранные лекции : Учебник / М. П. Кончаловский, А.М.Касаткин, В.Н.Смотров [и др.]; под общ. ред. Кончаловского М.П. - Москва : Юрайт, 2022. - 497 с. - (Антология мысли). - ISBN 978-5-534-09197-7 : 1189.00.- Режим доступа: ЭБС Юрайт, - URL: <https://urait.ru/bcode/494777> / ISBN 978-5-534-09197-7 : 1189.00.

учебно-методическая

1. Гимаев Р. Х. Методические указания для самостоятельной работы студентов по прохождению Клинической практики (Помощник врача стационара) для специальности 31.05.01 «Лечебное дело» / Р. Х. Гимаев, М. Л. Албутова, Д. Н. Исаев; УлГУ, Мед. фак. - Ульяновск : УлГУ, 2022. - Неопубликованный ресурс. - URL: <http://lib.ulsu.ru/MegaPro/Download/MObject/10454>. - Режим доступа: ЭБС УлГУ. - Текст : электронный.


Согласовано:

Специалист ведущий / Мажукина С.Н. /  / 26.04.2024

Должность сотрудника научной библиотеки

ФИО

дата

Министерство науки и высшего образования РФ Ульяновский государственный университет	Форма	
Ф-Программа практической подготовки при проведении практики		

г) Программное обеспечение:

1. Система «Антиплагиат.ВУЗ»
2. ОС Microsoft Windows
3. Microsoft Office 2016
4. Мой Офис Стандартный

д) Профессиональные базы данных, информационно-справочные системы

1. Электронно-библиотечные системы:

1.1. Цифровой образовательный ресурс IPRsmart : электронно-библиотечная система : сайт / ООО Компания «Ай Пи Ар Медиа». - Саратов, [2024]. – URL: <http://www.iprbookshop.ru>. – Режим доступа: для зарегистрир. пользователей. - Текст : электронный.

1.2. Образовательная платформа ЮРАЙТ : образовательный ресурс, электронная библиотека : сайт / ООО Электронное издательство «ЮРАЙТ». – Москва, [2024]. - URL: <https://urait.ru> . – Режим доступа: для зарегистрир. пользователей. - Текст : электронный.

1.3. База данных «Электронная библиотека технического ВУЗа (ЭБС «Консультант студента») : электронно-библиотечная система : сайт / ООО «Политехресурс». – Москва, [2024]. – URL: <https://www.studentlibrary.ru/cgi-bin/mb4x>. – Режим доступа: для зарегистрир. пользователей. – Текст : электронный.

1.4. Консультант врача. Электронная медицинская библиотека : база данных : сайт / ООО «Высшая школа организации и управления здравоохранением-Комплексный медицинский консалтинг». – Москва, [2024]. – URL: <https://www.rosmedlib.ru>. – Режим доступа: для зарегистрир. пользователей. – Текст : электронный.

1.5. Большая медицинская библиотека : электронно-библиотечная система : сайт / ООО «Букап». – Томск, [2024]. – URL: <https://www.books-up.ru/ru/library/> . – Режим доступа: для зарегистрир. пользователей. – Текст : электронный.

1.6. ЭБС Лань : электронно-библиотечная система : сайт / ООО ЭБС «Лань». – Санкт-Петербург, [2024]. – URL: <https://e.lanbook.com>. – Режим доступа: для зарегистрир. пользователей. – Текст : электронный.

1.7. ЭБС Znanium.com : электронно-библиотечная система : сайт / ООО «Знаниум». - Москва, [2024]. - URL: <http://znanium.com> . – Режим доступа : для зарегистрир. пользователей. - Текст : электронный.


2. КонсультантПлюс [Электронный ресурс]: справочная правовая система. / ООО «Консультант Плюс» - Электрон. дан. - Москва : КонсультантПлюс, [2024].

3. eLIBRARY.RU: научная электронная библиотека : сайт / ООО «Научная Электронная Библиотека». – Москва, [2024]. – URL: <http://elibrary.ru>. – Режим доступа : для авториз. пользователей. – Текст : электронный

4. Федеральная государственная информационная система «Национальная электронная библиотека» : электронная библиотека : сайт / ФГБУ РГБ. – Москва, [2024]. – URL: <https://нэб.рф>. – Режим доступа : для пользователей научной библиотеки. – Текст : электронный.

5. Российское образование : федеральный портал / учредитель ФГАУ «ФИЦТО». – URL: <http://www.edu.ru>. – Текст : электронный.

6. Электронная библиотечная система УлГУ : модуль «Электронная библиотека» АБИС Мега-ПРО / ООО «Дата Экспресс». – URL: <http://lib.ulsu.ru/MegaPro/Web>. – Режим доступа : для пользователей научной библиотеки. – Текст : электронный.

Министерство науки и высшего образования РФ Ульяновский государственный университет	Форма	
Ф-Программа практической подготовки при проведении практики		

Согласовано:

Инженер ведущий / Щуренков Ю.В. / 26.04.2024
 Должность сотрудника УИТиТ / ФИО / подпись / дата

10. МАТЕРИАЛЬНО-ТЕХНИЧЕСКОЕ ОБЕСПЕЧЕНИЕ ПРАКТИКИ

Аудитории для проведения лекций, семинарских занятий, для проведения текущего контроля и промежуточной аттестации, групповых и индивидуальных консультаций.

Аудитории укомплектованы специализированной мебелью, учебной доской и оборудованы мультимедийным оборудованием для предоставления информации большой аудитории, таблицами, образцами документации участкового врача и МСЭ, слайдами, диафильмами, видеофильмами, презентациями, учебными стендами.

Оборудование: компьютеры, мультимедийный проектор, набор акушерских инструментов, фантомы, куклы, манекен-симулятор «Зоя» (GD/F56 высокоинтеллектуальная цифровая система-симулятор акушерских и гинекологических навыков управляемая компьютером) с муляжами матки и манекеном новорожденного (симуляционный класс), фантом промежности (симуляционный класс), фантом предплечий для введения Импланона, аппарат УЗИ «Алока-500», кольпоскоп, гистероскоп, фонендоскопы, аппараты для измерения артериального давления, ЭКГ-аппарат Поли-Спекр-8/ЕХ (12-канальный миниатюрный беспроводной электрокардиограф), прибор для суточного мониторирования артериального давления, аппарат УЗИ «Toshiba Aplio 300».

Перечень оборудования, используемого в учебном процессе, указывается в соответствии со сведениями о материально-техническом обеспечении и оснащённости образовательного процесса, размещёнными на официальном сайте УлГУ в разделе «Сведения об образовательной организации».

11. СПЕЦИАЛЬНЫЕ УСЛОВИЯ ДЛЯ ОБУЧАЮЩИХСЯ С ОГРАНИЧЕННЫМИ ВОЗМОЖНОСТЯМИ ЗДОРОВЬЯ (ОВЗ) И ИНВАЛИДОВ

Обучающиеся с ОВЗ и инвалиды проходят практику совместно с другими обучающимися (в учебной группе) или индивидуально (по личному заявлению обучающегося).

Определение мест прохождения практики для обучающихся с ОВЗ и инвалидов осуществляется с учетом состояния здоровья и требований к их доступности для данной категории обучающихся. При определении мест и условий (с учётом нозологической группы и группы инвалидности обучающегося) прохождения учебной и производственной практик для данной категории лиц учитываются индивидуальные особенности обучающихся, а также рекомендации медико-социальной экспертизы, отраженные в индивидуальной программе реабилитации, относительно рекомендованных условий и видов труда.

При определении места практики для обучающихся с ОВЗ и инвалидов особое внимание уделяется безопасности труда и оснащению (оборудованию) рабочего места. Рабочие места на практику предоставляются профильной организацией в соответствии со следующими требованиями:

– для обучающихся с ОВЗ и инвалидов по зрению-слабовидящих: оснащение специального рабочего места общим и местным освещением, обеспечивающим

Министерство науки и высшего образования РФ Ульяновский государственный университет	Форма	
Ф-Программа практической подготовки при проведении практики		

беспрепятственное нахождение указанным лицом своего рабочего места и выполнение индивидуального задания; наличие видеоувеличителей, луп;

– для обучающихся с **ОВЗ и инвалидов по зрению-слепых**: оснащение специального рабочего места тифлотехническими ориентирами и устройствами, с возможностью использования крупного рельефно-контрастного шрифта и шрифта Брайля, акустическими навигационными средствами, обеспечивающими беспрепятственное нахождение указанным лицом своего рабочего места и выполнение индивидуального задания;

– для обучающихся с **ОВЗ и инвалидов по слуху-слабослышащих**: оснащение (оборудование) специального рабочего места звукоусиливающей аппаратурой, телефонами для слабослышащих;

– для обучающихся с **ОВЗ и инвалидов по слуху-глухих**: оснащение специального рабочего места визуальными индикаторами, преобразующими звуковые сигналы в световые, речевые сигналы в текстовую бегущую строку, для беспрепятственного нахождения указанным лицом своего рабочего места и выполнения индивидуального задания;

– для обучающихся с **ОВЗ и инвалидов с нарушением функций опорно-двигательного аппарата**: оборудование, обеспечивающее реализацию эргономических принципов (максимально удобное для инвалида расположение элементов, составляющих рабочее место); механизмы и устройства, позволяющие изменять высоту и наклон рабочей поверхности, положение сиденья рабочего стула по высоте и наклону, угол наклона спинки рабочего стула; оснащение специальным сиденьем, обеспечивающим компенсацию усилия при вставании, специальными приспособлениями для управления и обслуживания этого оборудования.

Условия организации и прохождения практики, подготовки отчетных материалов, проведения текущего контроля и промежуточной аттестации по практике обеспечиваются в соответствии со следующими требованиями:

– Объем, темп, формы выполнения индивидуального задания на период практики устанавливаются индивидуально для каждого обучающегося указанных категорий. В зависимости от нозологии максимально снижаются противопоказанные (зрительные, звуковые, мышечные и др.) нагрузки.

– Учебные и учебно-методические материалы по практике представляются в различных формах так, чтобы обучающиеся с ОВЗ и инвалиды с нарушениями слуха получали информацию визуально (документация по практике печатается увеличенным шрифтом; предоставляются видеоматериалы и наглядные материалы по содержанию практики), с нарушениями зрения – аудиально (например, с использованием программ-синтезаторов речи) или с помощью тифлоинформационных устройств.

– Форма проведения текущего контроля успеваемости и промежуточной аттестации для обучающихся с ОВЗ и инвалидов устанавливается с учетом индивидуальных психофизических особенностей (устно, письменно, при помощи компьютера, в форме тестирования и т.п.). При необходимости обучающемуся предоставляется дополнительное время для подготовки ответа и (или) защиты отчета.

Разработчик



подпись

д.м.н., профессор Гимаев Ринат Худзятович

должность

ФИО